



RELAZIONE DI FINE MANDATO COMUNE DI PIANCASTAGNAIO

PERIODO 2019-2024

PARTE I - DATI GENERALI	4
DATI GENERALI	4
POPOLAZIONE RESIDENTE	4
ORGANI POLITICI	9
ORGANIGRAMMA DELL'ENTE	11
CONDIZIONE GIURIDICA DELL'ENTE	12
CONDIZIONE FINANZIARIA DELL'ENTE	12
SITUAZIONE DI CONTESTO INTERNO/ESTERNO	13
PARAMETRI OBIETTIVI PER L'ACCERTAMENTO DELLA CONDIZIONE DI ENTE STRUTTURALMENTE DEFICITARIO AI SENSI DELL'ART. 242 DEL DLGS. 267/2000	14
PARTE II - DESCRIZIONE ATTIVITA' NORMATIVA E AMMINISTRATIVA	15
SVOLTE DURANTE IL MANDATO	15
ATTIVITÀ NORMATIVA	15
SI EVIDENZIA LO SVOLGIMENTO DI UN'INTENSA ATTIVITA' DI PRODUZIONE DI STRUMENTI REGOLAMENTARI NELLE VARIE MATERIE DI INTERESSE DELL'ENTE, COSI' COME DI SEGUITO ELENCATI:	15
ATTIVITÀ TRIBUTARIA	16
Ici/IMU.....	16
ADDIZIONALE IRPEF.....	16
PRELIEVI SUI RIFIUTI	16
ATTIVITÀ AMMINISTRATIVA	17
SISTEMA ED ESITI DEI CONTROLLI INTERNI	17
CONTROLLO DI GESTIONE	17
IL CONTROLLO DEGLI EQUILIBRI FINANZIARI;.....	17
IL CONTROLLO DI REGOLARITÀ AMMINISTRATIVA E CONTABILE;.....	17
VIENE SVOLTO REGOLARMENTE DAL SEGRETARIO COMUNALE COADIUVATO DAI RESPONSABILI DEI SERVIZI.....	17
VALUTAZIONE DELLE PERFORMANCE:	18
RISULTANO REGOLARMENTE APPROVATE NEGLI ANNI LE RELAZIONI DELLA PERFORMANCE E COSTITUITO IL NUCLEO DI VALUTAZIONE, AI SENSI DI LEGGE.....	18
PARTE III- SITUAZIONE ECONOMICO-FINANZIARIA DELL'ENTE	18
SITUAZIONE ECONOMICO-FINANZIARIA	18
SINTESI DEI DATI FINANZIARI A CONSUNTIVO DEL BILANCIO DELL'ENTE	18
EQUILIBRIO PARTE CORRENTE DEL BILANCIO CONSUNTIVO RELATIVO AGLI ANNI DEL MANDATO	20
GESTIONE DI COMPETENZA - QUADRO RIASSUNTIVO	23
RISULTATI DELLA GESTIONE: FONDO CASSA E RISULTATO DI AMMINISTRAZIONE	24
GESTIONE RESIDUI	24
UTILIZZO AVANZO DI AMMINISTRAZIONE	27
ANALISI ANZIANITÀ DEI RESIDUI DISTINTI PER ANNO DI PROVENIENZA	27
RISPETTO DEL PATTO DI STABILITÀ E DEL PAREGGIO DI BILANCIO	28
SANZIONI RELATIVE AL MANCATO RISPETTO DEL PATTO DI STABILITÀ E DEL PAREGGIO DI BILANCIO	28
INDEBITAMENTO	29
RISPETTO DEL LIMITE DI INDEBITAMENTO	29
UTILIZZO STRUMENTI DI FINANZA DERIVATA	29
RILEVAZIONE FLUSSI	30

RAPPORTO ABITANTI/DIPENDENTI	32
PROVVEDIMENTI ADOTTATI PER LE ESTERNALIZZAZIONI	34
PARTE IV - RILIEVI DEGLI ORGANISMI ESTERNI DI CONTROLLO	35
RILIEVI DELLA CORTE DEI CONTI	35
RILIEVI DELL'ORGANO DI REVISIONE	36
ORGANISMI CONTROLLATI.....	37
RISPETTO DEI VINCOLI DI SPESA DA PARTE DELLE SOCIETÀ PARTECIPATE	38
MISURE DI CONTENIMENTO DELLE RETRIBUZIONI PER LE SOCIETÀ PARTECIPATE.....	39
ESTERNALIZZAZIONI ATTRAVERSO SOCIETÀ ED ENTI	39
PROVVEDIMENTI ADOTTATI DI CESSIONE DI SOCIETÀ O PARTECIPAZIONI NON STRETTAMENTE NECESSARIE.....	40

Premessa

La presente relazione viene redatta da province e comuni ai sensi e per gli effetti di cui all'articolo 4 del decreto legislativo 6 settembre 2011, n. 149, recante: "*Meccanismi sanzionatori e premiali relativi a regioni, province e comuni, a norma degli articoli 2, 17, e 26 della legge 5 maggio 2009, n. 42*" per descrivere le principali attività normative e amministrative svolte durante il mandato, con specifico riferimento a:

- a) sistema e esiti dei controlli interni;
- b) eventuali rilievi della Corte dei conti;
- c) azioni intraprese per il rispetto dei saldi di finanza pubblica programmati e stato del percorso di convergenza verso i fabbisogni standard;
- d) situazione finanziaria e patrimoniale, anche evidenziando le carenze riscontrate nella gestione degli enti controllati dal comune o dalla provincia ai sensi dei numeri 1 e 2 del comma primo dell'articolo 2359 del codice civile, e indicando azioni intraprese per porvi rimedio;
- e) azioni intraprese per contenere la spesa e stato del percorso di convergenza ai fabbisogni standard, affiancato da indicatori quantitativi e qualitativi relativi agli *output* dei servizi resi, anche utilizzando come parametro di riferimento realtà rappresentative dell'offerta di prestazioni con il miglior rapporto qualità-costi;
- f) quantificazione della misura dell'indebitamento provinciale o comunale.

La relazione deve essere sottoscritta dal sindaco non oltre il sessantesimo giorno antecedente la data di scadenza del mandato. Entro e non oltre quindici giorni dopo la sottoscrizione della relazione, essa deve risultare certificata dall'organo di revisione dell'ente locale e, nei tre giorni successivi la relazione e la certificazione devono essere trasmesse dal presidente della provincia o dal sindaco alla sezione regionale di controllo della Corte dei conti.

La relazione di fine mandato e la certificazione devono essere pubblicate sul sito istituzionale del comune da parte del sindaco entro i sette giorni successivi alla data di certificazione effettuata dall'organo di revisione dell'ente locale, con l'indicazione della data di trasmissione alla sezione regionale di controllo della Corte dei conti.

In caso di scioglimento anticipato del Consiglio comunale o provinciale, la sottoscrizione della relazione e la certificazione da parte degli organi di controllo interno avvengono entro venti giorni dal provvedimento di indizione delle elezioni e, nei tre giorni successivi la relazione e la certificazione sono trasmesse dal presidente della provincia o dal sindaco alla sezione regionale di controllo della Corte dei conti.

L'esposizione di molti dei dati viene riportata secondo uno schema già adottato per altri adempimenti di legge in materia per operare un raccordo tecnico e sistematico fra i vari dati e anche con la finalità di non aggravare il carico di adempimenti degli enti.

La maggior parte delle tabelle elaborate e che di seguito vengono riportate, sono desunte dagli schemi di bilancio pubblicati in Amministrazione Trasparente e dai questionari inviati dall'organo di revisione economico finanziario alle Sezioni regionali di controllo della Corte dei conti, ai sensi dell'articolo 1, comma 166 e seguenti della legge n. 266/2005. Pertanto, i dati qui riportati trovano corrispondenza nei citati documenti, oltre che nella contabilità dell'ente. Si precisa che l'Ente ha attivato le procedure per l'approvazione del rendiconto 2023 nei termini di legge e che pertanto i dati riferiti all'esercizio in questione, dove presenti, sono da intendersi provvisori, seppur attendibili in quanto estrapolati dalla contabilità.

PARTE I - DATI GENERALI

Dati generali

Comune di Piancastagnaio

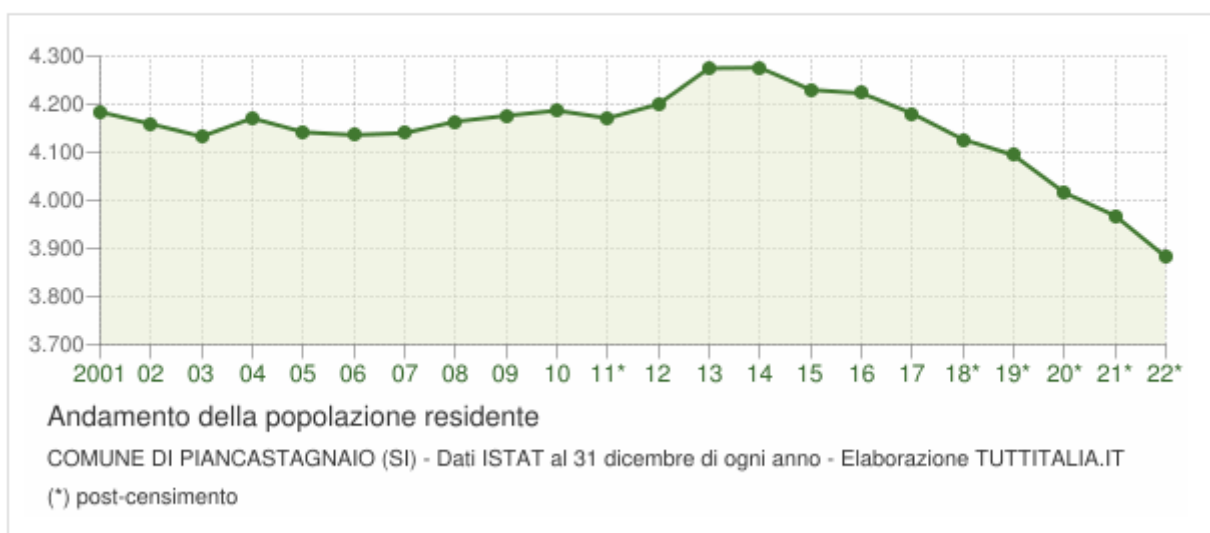
Viale Gramsci, 55, 53025 Piancastagnaio (SI)

- Tel. [0577 786024](tel:0577786024) – [0577 784157](tel:0577784157)
- Fax [0577 786711](tel:0577786711)
- PEC comune.piancastagnaio@pec.consorzioterrecablate.it

P.IVA: 00255670523

Popolazione residente

Andamento demografico della popolazione residente nel comune di **Piancastagnaio** dal 2001 al 2022. Grafici e statistiche su dati ISTAT al 31 dicembre di ogni anno.

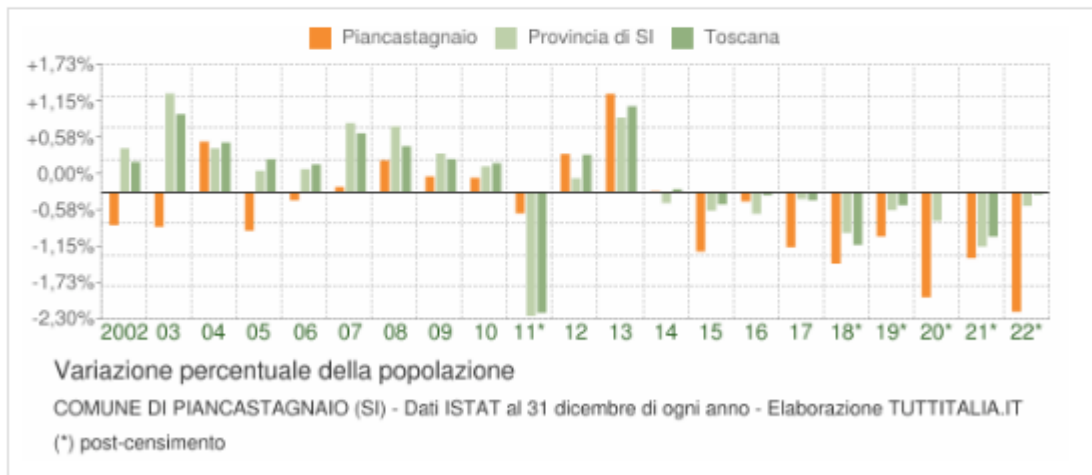


La tabella in basso riporta la popolazione residente al 31 dicembre di ogni anno. Nel 2011 sono riportate due righe in più, su sfondo grigio, con i dati rilevati il giorno del censimento decennale della popolazione e quelli registrati in anagrafe il giorno precedente.

Anno	Data rilevamento	Popolazione residente	Variazione assoluta	Variazione percentuale	Numero Famiglie	Media componenti per famiglia
2001	31 dicembre	4.184	-	-	-	-
2002	31 dicembre	4.159	-25	-0,60%	-	-
2003	31 dicembre	4.133	-26	-0,63%	1.733	2,36
2004	31 dicembre	4.171	+38	+0,92%	1.733	2,38
2005	31 dicembre	4.142	-29	-0,70%	1.736	2,36
2006	31 dicembre	4.136	-6	-0,14%	1.745	2,35
2007	31 dicembre	4.140	+4	+0,10%	1.767	2,33
2008	31 dicembre	4.164	+24	+0,58%	1.807	2,29
2009	31 dicembre	4.176	+12	+0,29%	1.840	2,25
2010	31 dicembre	4.187	+11	+0,26%	1.855	2,24
2011 (1)	8 ottobre	4.189	+2	+0,05%	1.872	2,22
2011 (2)	9 ottobre	4.176	-13	-0,31%	-	-
2011 (3)	31 dicembre	4.171	-16	-0,38%	1.883	2,20
2012	31 dicembre	4.200	+29	+0,70%	1.873	2,22
2013	31 dicembre	4.275	+75	+1,79%	1.888	2,24
2014	31 dicembre	4.276	+1	+0,02%	1.917	2,21
2015	31 dicembre	4.230	-46	-1,08%	1.918	2,18
2016	31 dicembre	4.223	-7	-0,17%	1.895	2,21
2017	31 dicembre	4.181	-42	-0,99%	1.888	2,17
2018*	31 dicembre	4.127	-54	-1,29%	1.899,33	2,13
2019*	31 dicembre	4.094	-33	-0,80%	1.920,39	2,11
2020*	31 dicembre	4.016	-78	-1,91%	1.919,00	2,07
2021*	31 dicembre	3.968	-48	-1,20%	1.885,00	2,08
2022*	31 dicembre	3.882	-86	-2,17%	1.869,00	2,06

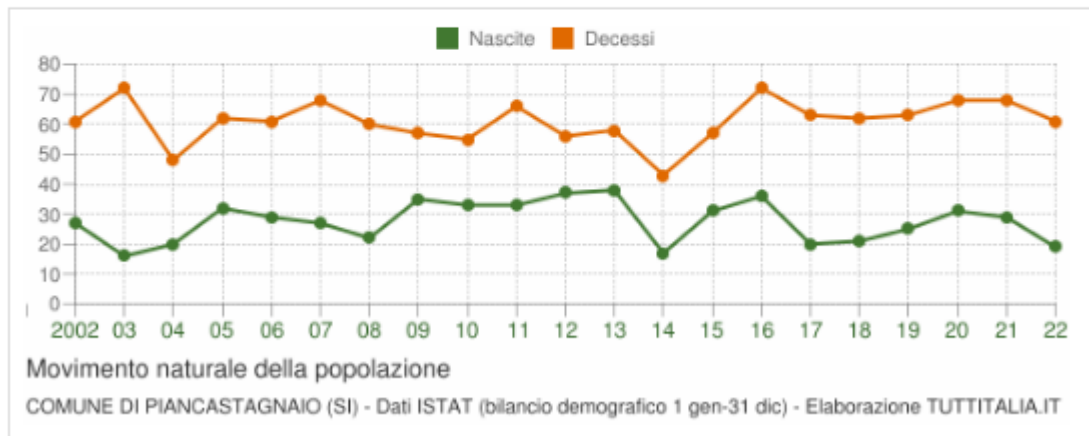
Variazione percentuale della popolazione

Le variazioni annuali della popolazione di Piancastagnaio espresse in percentuale a confronto con le variazioni della popolazione della provincia di Siena e della regione Toscana.



Movimento naturale della popolazione

Il movimento naturale della popolazione in un anno è determinato dalla differenza fra le nascite ed i decessi ed è detto anche **saldo naturale**. Le due linee del grafico in basso riportano l'andamento delle nascite e dei decessi negli ultimi anni. L'andamento del saldo naturale è visualizzato dall'area compresa fra le due linee.



Anno	Bilancio demografico	Nascite	Variaz.	Decessi	Variaz.	Saldo Naturale
2002	1 gennaio-31 dicembre	27	-	61	-	-34
2003	1 gennaio-31 dicembre	16	-11	72	+11	-56
2004	1 gennaio-31 dicembre	20	+4	48	-24	-28
2005	1 gennaio-31 dicembre	32	+12	62	+14	-30
2006	1 gennaio-31 dicembre	29	-3	61	-1	-32
2007	1 gennaio-31 dicembre	27	-2	68	+7	-41
2008	1 gennaio-31 dicembre	22	-5	60	-8	-38
2009	1 gennaio-31 dicembre	35	+13	57	-3	-22
2010	1 gennaio-31 dicembre	33	-2	55	-2	-22
2011 ⁽¹⁾	1 gennaio-8 ottobre	25	-8	51	-4	-26
2011 ⁽²⁾	9 ottobre-31 dicembre	8	-17	15	-36	-7
2011 ⁽³⁾	1 gennaio-31 dicembre	33	0	66	+11	-33
2012	1 gennaio-31 dicembre	37	+4	56	-10	-19
2013	1 gennaio-31 dicembre	38	+1	58	+2	-20
2014	1 gennaio-31 dicembre	17	-21	43	-15	-26
2015	1 gennaio-31 dicembre	31	+14	57	+14	-26
2016	1 gennaio-31 dicembre	36	+5	72	+15	-36
2017	1 gennaio-31 dicembre	20	-16	63	-9	-43
2018*	1 gennaio-31 dicembre	21	+1	62	-1	-41
2019*	1 gennaio-31 dicembre	25	+4	63	+1	-38
2020*	1 gennaio-31 dicembre	31	+6	68	+5	-37
2021*	1 gennaio-31 dicembre	29	-2	68	0	-39
2022*	1 gennaio-31 dicembre	19	-10	61	-7	-42

(1) bilancio demografico pre-censimento 2011 (dal 1 gennaio al 8 ottobre)

(2) bilancio demografico post-censimento 2011 (dal 9 ottobre al 31 dicembre)

(3) bilancio demografico 2011 (dal 1 gennaio al 31 dicembre). È la somma delle due righe precedenti.

(*) popolazione post-censimento

<i>Anno</i>	<i>Data rilevamento</i>	<i>Popolazione residente</i>	<i>Variazione assoluta</i>	<i>Variazione percentuale</i>	<i>Numero Famiglie</i>	<i>Media componenti per famiglia</i>
2001	31 dicembre	4.184	-	-	-	-
2002	31 dicembre	4.159	-25	-0,60%	-	-
2003	31 dicembre	4.133	-26	-0,63%	1.733	2,36
2004	31 dicembre	4.171	+38	+0,92%	1.733	2,38
2005	31 dicembre	4.142	-29	-0,70%	1.736	2,36
2006	31 dicembre	4.136	-6	-0,14%	1.745	2,35
2007	31 dicembre	4.140	+4	+0,10%	1.767	2,33
2008	31 dicembre	4.164	+24	+0,58%	1.807	2,29
2009	31 dicembre	4.176	+12	+0,29%	1.840	2,25
2010	31 dicembre	4.187	+11	+0,26%	1.855	2,24
2011 (¹)	8 ottobre	4.189	+2	+0,05%	1.872	2,22
2011 (²)	9 ottobre	4.176	-13	-0,31%	-	-
2011 (³)	31 dicembre	4.171	-16	-0,38%	1.883	2,20
2012	31 dicembre	4.200	+29	+0,70%	1.873	2,22
2013	31 dicembre	4.275	+75	+1,79%	1.888	2,24
2014	31 dicembre	4.276	+1	+0,02%	1.917	2,21
2015	31 dicembre	4.230	-46	-1,08%	1.918	2,18
2016	31 dicembre	4.223	-7	-0,17%	1.895	2,21
2017	31 dicembre	4.181	-42	-0,99%	1.888	2,17
2018*	31 dicembre	4.127	-54	-1,29%	1.899,33	2,13
2019*	31 dicembre	4.094	-33	-0,80%	1.920,39	2,11
2020*	31 dicembre	4.016	-78	-1,91%	1.919,00	2,07
2021*	31 dicembre	3.968	-48	-1,20%	1.885,00	2,08
2022*	31 dicembre	3.882	-86	-2,17%	1.869,00	2,06

Organi politici

Il Sindaco, gli Assessori ed i Consiglieri del Comune di Piancastagnaio con l'indicazione del partito di appartenenza o della coalizione politica al momento delle ultime elezioni comunali.

Il 26 maggio 2019 i cittadini di Piancastagnaio sono stati chiamati alle urne per le [elezioni comunali 2019](#). È stato riconfermato il sindaco **Luigi Vagaggini**.

L'8 e 9 giugno 2024 si terranno le [elezioni comunali 2024](#).

GIUNTA COMUNALE

Sindaco

Luigi Vagaggini

72 anni

Nato a Piancastagnaio (SI) il 02/08/1951

Data elezione: 26/05/2019 - Data nomina: 27/05/2019

Titolo di Studio: *Laurea*

Categoria Professionale: *Direttori Generali e Categorie Similari della Pubblica Amministrazione*

Partito: *È L'Ora di Piano*



Assessore

Elisabetta BENSI

52 anni

Nata a Castel del Piano (GR) il 10/08/1971

Data elezione: 26/05/2019 - Data nomina: 29/05/2019

Partito: *Lista Civica È L'Ora di Piano*

Assessore

Franco CAPOCCHI

60 anni

Nato a Piancastagnaio (SI) il 12/12/1963

Data elezione: 26/05/2019 - Data nomina: 29/05/2019

Titolo di Studio: *Laurea*

Categoria Professionale: *Impiegati Amministrativi*

Partito: *Lista Civica È L'Ora di Piano*

Assessore non di origine elettiva

Elvio FE'

71 anni

Nato a Piancastagnaio (SI) il 22/08/1952

Data elezione: 26/05/2019 - Data nomina: 29/09/2021

Assessore

Roberta SANCASCIANI

62 anni

Nata a Siena (SI) il 20/03/1961

Data elezione: 26/05/2019 - Data nomina: 29/05/2019

Partito: *Lista Civica È L'Ora di Piano*

CONSIGLIO COMUNALE

Consigliere

Elisabetta BENSI	52 anni
Nata a Castel del Piano (GR) il 10/08/1971 Data elezione: 26/05/2019 - Data nomina: 11/06/2019 Partito: <i>Lista Civica È L'Ora di Piano</i>	

Consigliere

Franco CAPOCCHI	60 anni
Nato a Piancastagnaio (SI) il 12/12/1963 Data elezione: 26/05/2019 - Data nomina: 11/06/2019 Titolo di Studio: <i>Laurea</i> Categoria Professionale: <i>Impiegati Amministrativi</i> Partito: <i>Lista Civica È L'Ora di Piano</i>	

Consigliere

Elio CERONE	62 anni
Nato a Piancastagnaio (SI) il 03/10/1961 Data elezione: 26/05/2019 - Data nomina: 11/06/2019 Titolo di Studio: <i>Licenza di Scuola Media Inf. o Titoli equipollenti</i> Categoria Professionale: <i>Agronomi, Periti Agrari, Forestali, Zootechnici, e Assimilati</i> Partito: <i>Lista Civica È L'Ora di Piano</i>	

Consigliere

Alessandro CONTI	39 anni
Nato ad Acquapendente (VT) il 26/05/1984 Data elezione: 26/05/2019 - Data nomina: 11/06/2019 Partito: <i>Lista Civica È L'Ora di Piano</i>	

Consigliere

Bruno CORNACCHIA	65 anni
Nato a Volterra (PI) il 09/03/1959 Data elezione: 26/05/2019 - Data nomina: 11/06/2019 Titolo di Studio: <i>Licenza di Scuola Media Inf. o Titoli equipollenti</i> Partito: <i>Lista Civica Progetto Comune</i>	

Consigliere

Alessandro GUERRINI	32 anni
Nato a Siena (SI) il 12/03/1992 Data elezione: 26/05/2019 - Data nomina: 11/06/2019 Partito: <i>Lista Civica Progetto Comune</i>	

Consigliere

Emanuele MARCONI	45 anni
Nato ad Abbadia San Salvatore (SI) il 10/02/1979 Data elezione: 26/05/2019 - Data nomina: 09/09/2021 Partito: <i>Lista Civica È L'Ora di Piano</i>	

Consigliere

Enzo PICCINI	55 anni
Nato a Pitigliano (GR) il 03/07/1968 Data elezione: 26/05/2019 - Data nomina: 11/06/2019 Partito: <i>Lista Civica È L'Ora di Piano</i>	

Consigliere

Roberta SANCASCIANI	62 anni
Nata a Siena (SI) il 20/03/1961 Data elezione: 26/05/2019 - Data nomina: 11/06/2019 Partito: <i>Lista Civica È L'Ora di Piano</i>	

Consigliere

Massimo SANTELLI	53 anni
Nato ad Abbadia San Salvatore (SI) il 12/01/1971 Data elezione: 26/05/2019 - Data nomina: 11/06/2019 Partito: <i>Lista Civica È L'Ora di Piano</i>	

Consigliere

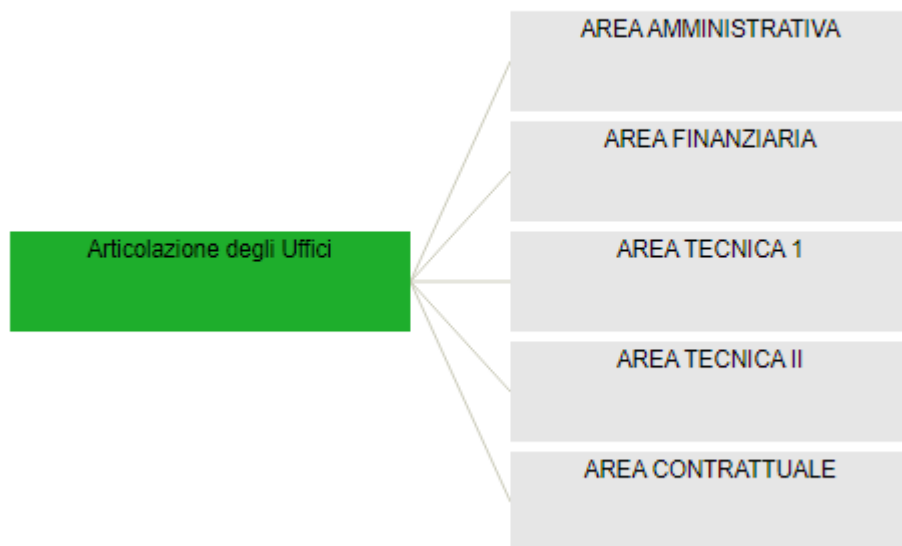
Luciano SBROLLI	70 anni
Nato a Piancastagnaio (SI) il 11/05/1953 Data elezione: 26/05/2019 - Data nomina: 11/06/2019 Partito: <i>Lista Civica Progetto Comune</i>	

Consigliere

Beatriz Rossana SUH	43 anni
Nata a Paraguay il 26/05/1980 Data elezione: 26/05/2019 - Data nomina: 11/06/2019 Partito: <i>Lista Civica Progetto Comune</i>	

Organigramma dell'ente

L'organigramma dell'ente è così riassumibile:



Condizione giuridica dell'ente

Nel periodo del mandato	Stato
L'ente è commissariato o lo è stato nel periodo di mandato	NO

Condizione finanziaria dell'ente

Nel periodo del mandato	Stato
l'ente ha dichiarato il dissesto finanziario ai sensi dell'art. 244 TUEL	NO
l'ente ha dichiarato il predissesto finanziario ai sensi dell'art. 243-bis TUEL	NO
l'ente ha fatto ricorso al fondo di rotazione di cui all'art. 243-ter e 243-quinquies del TUEL	NO
l'ente ha fatto ricorso al contributo di cui all'art. 3-bis del D.L. 174/12 convertito con L. 213/12	NO

Situazione di contesto interno/esterno

La zona di Piancastagnaio faceva parte dei terreni di cui era dotata, sin dall'VIII secolo, l'abbazia di San Salvatore, da cui ha preso nome il vicino paese. Alla fine del XII secolo a Piancastagnaio esisteva già una piccola cinta muraria fortificata che racchiudeva la parte più alta dell'attuale centro storico. Nel secolo seguente, con lo sviluppo economico e la nascita del Comune, l'abitato si estese molto oltre queste mura.

Piancastagnaio, come altre zone appartenenti all'abbazia, fu ottenuto in feudo dai conti Aldobrandeschi di Sovana che, subito minacciati da Siena e da Orvieto, finirono col diventare feudatari di Siena nella seconda metà del XIII secolo. Estintisi gli Aldobrandeschi (del ramo di Sovana) nel 1284, di nuovo Siena e Orvieto si contesero la zona. Orvieto prevalse nella prima metà del XIV secolo, poi Siena, minacciata però dagli Orsini di Pitigliano. Non senza diffidenze e ostilità, il comune di Piancastagnaio finì, nella prima metà del XV secolo, a far parte della Repubblica di Siena (1440), che inviava un podestà.

Il comune si era formato nel corso del XIII secolo, come espressione della comunità di interessi tra artigiani, allevatori e coltivatori (grande valore avevano i boschi di abeti di alto fusto, richiesti per gli alberi delle navi e per l'edilizia). Troppo debole per mirare ad una vera indipendenza politica, il comune si preoccupò costantemente di avere una protezione che, in cambio di un tributo e dell'uso della rocca, lo difendesse militarmente, ma rispettasse l'autonomia amministrativa ed economica.

Piancastagnaio rimase fedele a Siena, finché questa fu sopraffatta da Firenze (resa di Montalcino, 1559). Nel 1601 il granduca di Toscana concesse Piancastagnaio in feudo al marchese Giovanni Battista Bourbon del Monte, già generale delle fanterie della repubblica veneta. Con lui ed i suoi successori il Marchesato di Piancastagnaio ebbe definiti i suoi confini territoriali che ancora oggi permangono. Il marchese concesse denari per gli interventi di riparazione della chiesa della Madonna di San Pietro e del convento di San Bartolomeo, fece impiantare cento castagni da frutto e realizzò il suo palazzo granducale coronato da magnifici giardini. Il dominio dei feudatari cessò nel 1777.

Di seguito è presentata una tabella relativa alle amministrazioni che si sono succedute in questo comune.

Periodo		Primo cittadino	Partito	Carica
3 luglio 1985	5 giugno 1990	Luciano Baffoni	Partito Comunista Italiano	Sindaco
5 giugno 1990	24 aprile 1995	Luciano Baffoni	Partito Democratico della Sinistra , Partito Comunista Italiano	Sindaco
24 aprile 1995	14 giugno 1999	Walter Vinciarelli	lista civica	Sindaco
14 giugno 1999	14 giugno 2004	Walter Vinciarelli	centro-sinistra	Sindaco

Periodo		Primo cittadino	Partito	Carica
14 giugno 2004	8 giugno 2009	Fabrizio Agnorelli	centro-sinistra	Sindaco
8 giugno 2009	26 maggio 2014	Fabrizio Agnorelli	centro-sinistra	Sindaco
26 maggio 2014	27 maggio 2019	Luigi Vagaggini	lista civica È l'ora di Piano	Sindaco
27 maggio 2019	<i>in carica</i>	Luigi Vagaggini	lista civica È l'ora di Piano	Sindaco

Parametri obiettivi per l'accertamento della condizione di ente strutturalmente deficitario ai sensi dell'art. 242 del DLGS. 267/2000

Il numero dei parametri obiettivi di deficitarietà, così come approvati da apposito decreto del Ministero dell'Interno del 18 febbraio 2013, risultati positivi all'inizio ed alla fine del mandato sono riepilogati nella seguente tabella:

Parametri obiettivi	Rendiconto inizio mandato	Rendiconto fine mandato
Parametri positivi	0	0

PARTE II - DESCRIZIONE ATTIVITA' NORMATIVA E AMMINISTRATIVA SVOLTE DURANTE IL MANDATO

Attività normativa

Si evidenzia lo svolgimento della seguente principale attività' di produzione di strumenti regolamentari nelle varie materie di interesse dell'Ente, di seguito vengono indicate le relative deliberazioni consiliari:

DELIBERA DI CONSIGLIO N.	DATA	DESCRIZIONE
51	31/07/2019	Regolamento per la prestazione di attività lavorativa in modalità smart working - approvazione
14	03/03/2020	Teleriscaldamento del comune di Piancastagnaio - Modifica Regolamento di fornitura
17	03/03/2020	Regolamento di Polizia Mortuaria - Modifiche
14	18/03/2021	Approvazione Convenzione e Regolamento ERP ex art. 7 comma 2 Legge Regione Toscana n. 2/2019
22	23/03/2021	Regolamento per l'applicazione del canone patrimoniale di concessione, autorizzazione o esposizione pubblicitaria. Esame ed approvazione
46	30/06/2021	Modifica regolamento Tassa Rifiuti - previsione agevolazioni Covid
64	09/09/2021	Regolamento per la detenzione di animali domestici
17	03/05/2022	Regolamento per la effettuazione delle sedute del Consiglio Comunale in modalità da remoto - approvazione
42	12/12/2022	Regolamento comunale di contabilità - approvazione
48	12/12/2022	Regolamento per esonero spese di viaggio per l'effettuazione di chemioterapie, radioterapie e visite diagnostiche in favore dei malati oncologici - approvazione
27	30/05/2023	Recepimento e adeguamento del regolamento per l'applicazione della tassa rifiuti (tari) a seguito della deliberazione 15/r/rif del 18/01/2022 per la regolazione della qualità del servizio di gestione dei rifiuti urbani
7	29/02/2024	Approvazione Regolamento Corse di cavalli al galoppo 01 Aprile 2024

Attività tributaria

Politica tributaria locale.

Imu

Nella seguente tabella vengono riportate le principali aliquote applicate (per abitazione principale e relativa detrazione, per altri immobili e, limitatamente all'IMU, per i fabbricati rurali strumentali):

Aliquote IMU	2019	2020	2021	2022	2023
Aliquota abitazione principale	0,5	0,5	0,5	0,5	0,5
Detrazione abitazione principale (euro)	200,00	200,00	200,00	200,00	200,00
Altri immobili	1,02	1,02	1,02	1,02	1,02
Immobili produttivi cat. C1 e C3	0,88	0,88	0,88	0,88	0,88

Addizionale IRPEF

Nella seguente tabella vengono riportate l'aliquota massima applicata, le fasce di esenzione e le eventuali differenziazioni di aliquota:

Addizionale IRPEF	2019	2020	2021	2022	2023
Aliquota massima	0,6	0,6	0,6	0,6	0,6
Fascia esenzione	NO	NO	NO	NO	NO
Differenziazione aliquote	NO -	NO	NO	NO	NO

Prelievi sui rifiuti

A seguire vengono evidenziati il tasso di copertura dei costi del servizio ed il costo pro-capite:

Prelievi sui rifiuti	2019	2020	2021	2022	2023
Tipologia di prelievo	Tari	Tari	Tari	Tari	Tari
Tasso di copertura	100,00	100,00	100,00	100,00	100,00
Costo del servizio procapite	258,24	261,52	264,42	322,00	319,35

Attività amministrativa

Sistema ed esiti dei controlli interni

Le sette tipologie di controllo interno sono le seguenti:

1. Il controllo di gestione;
2. Il controllo degli equilibri finanziari;
3. Il controllo di regolarità amministrativa e contabile;
4. Il controllo strategico;
5. Il controllo sulla qualità dei servizi;
6. Il controllo sulle società partecipate;
7. La valutazione del personale.

Le seguenti tipologie di controllo sono regolamentate dal Tuel, in particolar modo vengono citate all'interno dell'art. 147.

A tutti gli enti locali si applicano le norme sulla valutazione del personale, tenendo però conto dell'autonomia degli stessi e dei propri regolamenti.

Soltanto il controllo di gestione, il controllo sugli equilibri finanziari e il controllo di regolarità amministrativa e contabile si applicano indistintamente a tutti gli enti locali.

Il controllo strategico, invece, si applica ai comuni con popolazione superiore ai 15.000 abitanti, così come il controllo sulle società partecipate e il controllo sulla qualità dei servizi, come previsto dall'art. 147, comma 3 del Tuel.

Controllo di gestione

E' disciplinato dall'art. 196 del Tuel 267/2000 come segue:

1. Al fine di garantire la realizzazione degli obiettivi programmati, la corretta ed economica gestione delle risorse pubbliche, l'imparzialità ed il buon andamento della pubblica amministrazione e la trasparenza dell'azione amministrativa, gli enti locali, ad esclusione dei comuni con popolazione fino a 5.000 abitanti, applicano il controllo di gestione secondo le modalità stabilite dal presente titolo, dai propri statuti e regolamenti di contabilità 90.

2. Il controllo di gestione è la procedura diretta a verificare lo stato di attuazione degli obiettivi programmati e, attraverso l'analisi delle risorse acquisite e della comparazione tra i costi e la quantità e qualità dei servizi offerti, la funzionalità dell'organizzazione dell'ente, l'efficacia, l'efficienza ed il livello di economicità nell'attività di realizzazione dei predetti obiettivi.

Il controllo degli equilibri finanziari;

Il Comune di Piancastagnaio ha regolarmente predisposto ed approvato gli atti relativi alla salvaguardia degli equilibri nei termini di legge ed ha svolto inoltre con costanza e attenzione il monitoraggio continuo sugli equilibri finanziari.

Il controllo di regolarità amministrativa e contabile;

Viene svolto regolarmente dal Segretario Comunale coadiuvato dai responsabili dei servizi.

Valutazione delle performance:

Risultano regolarmente approvate negli anni le relazioni della performance e costituito il Nucleo di Valutazione, ai sensi di legge.

PARTE III- SITUAZIONE ECONOMICO-FINANZIARIA DELL'ENTE

Situazione economico-finanziaria

Sintesi dei dati finanziari a consuntivo del bilancio dell'ente

Entrate	2019	2020	2021	2022	2023	Percentuale incremento/decremento rispetto primo anno
TITOLO 1: Entrate correnti di natura tributaria, contributiva e perequativa	3.255.415,80	2.714.251,41	2.822.268,53	3.008.087,94	2.994.092,39	-8,03%
TITOLO 2: Trasferimenti correnti	86.956,60	478.137,41	445.395,96	324.347,49	284.098,72	226,71%
TITOLO 3: Entrate extratributarie	2.330.933,70	2.347.321,20	2.387.378,13	2.369.303,91	3.061.967,95	31,36%
TITOLO 4: Entrate in conto capitale	743.760,34	1928715,37	1.291.065,85	3.035.993,03	3.189.007,89	328,77%
TITOLO 5: Entrate da riduzione di attività finanziarie	0,00	0,00	0,00	0,00	0,00	0,00%
TITOLO 6: Accensione prestiti	0,00	0,00	522.332,84	540.000,00	63.807,29	100,00%
TITOLO 7: Anticipazioni da istituto tesoriere/cassiere	0,00	0,00	0,00	0,00	3.156.601,64	100,00%
TITOLO 9: Entrate per conto terzi e partite di giro	757.153,61	1.953.431,18	1.043.434,30	808.745,77	3.603.348,54	375,91%
TOTALE ENTRATE	7.174.220,05	11479044,60	8.511.875,61	10.086.478,14	16.352.924,42	127,94%

Spese	2019	2020	2021	2022	2023	Percentuale incremento/decremento rispetto primo anno
TITOLO 1: Spese correnti	4.538.609,33	4.569.355,91	4.846.501,72	5.063.006,93	5.626.487,81	23,97%
TITOLO 2: Spese in conto capitale	2.625.355,07	3.944.987,27	3.036.608,78	3.000.455,55	5.877.506,75	123,87%
TITOLO 3: Spese per incremento di attività finanziarie	0,00	0,00	0,00	0,00	0,00	0,00%
TITOLO 4: Rimborso di prestiti	159.011,80	133.279,32	171.406,14	195.096,20	214.034,76	34,60%
TITOLO 5: Chiusura Anticipazioni ricevute da istituto tesoriere/cassiere	0,00	0,00	0,00	0,00	3.156.601,64	100,00%
TITOLO 7: Spese per servizi conto terzi e partite di giro	757.153,61	1.953.431,18	1.043.434,30	808.745,77	3.603.348,54	375,91%
TOTALE SPESE	8.080.129,81	10.604.574,54	9.097.950,94	9.716.784,24	18.477.979,50	128,68%

Partite di giro	2019	2020	2021	2022	2023	Percentuale incremento/decremento rispetto primo anno
TITOLO 9: Entrate per conto terzi e partite di giro	757.153,61	1.953.431,18	1.043.434,30	808.745,77	3.603.348,54	375,91%
TITOLO 7: Spese per servizi conto terzi e partite di giro	757.153,61	1.953.431,18	1.043.434,30	808.745,77	3.603.348,54	375,91%

Equilibrio parte corrente del bilancio consuntivo relativo agli anni del mandato

Parte corrente	2019	2020	2021	2022	2023
FPV per spese correnti iscritto in entrata	55.449,00	51.740,79	18.000,00	111.457,04	109.117,93
Recupero disavanzo anno precedente	0,00	0,00	0,00	0,00	0,00
Entrate correnti (Tit. 1, 2, 3)	5.673.306,10	5.539.710,02	5.655.042,62	5.701.739,34	6.340.159,06
Contributi agli investimenti per rimborso prestiti	0,00	0,00	0,00	0,00	0,00
Spese correnti (Tit.1)	4.538.609,33	4.569.355,91	4.846.501,72	5.090.882,47	5.618.355,99
FPV per spese correnti	51.740,79	0,00	111.457,04	109.117,93	0,00
Trasferimenti conto capitale (spese)	0,00	0,00	0,00	0,00	0,00
Altri trasferimenti conto capitale (spese)	0,00	0,00	0,00	7.821,19	0,00
Quota capitale mutui e prestiti obbligazionari	159.011,80	133.279,32	171.406,14	195.096,20	214.034,76
Fondo anticipazioni di liquidità	0,00	0,00	0,00	0,00	0,00
Utilizzo avanzo per spese correnti e rimborso anticipato prestiti	68.974,37	0,00	123.100,55	136.865,84	42.626,66
Entrate di parte capitale destinate a spese correnti	0,00	0,00	0,00	0,00	0,00
Entrate di parte corrente destinate a spese di investimento	0,00	0,00	0,00	0,00	0,00
Entrate da accensione prestiti per estinzione anticipata prestiti	0,00	0,00	0,00	0,00	0,00
RISULTATO DI COMPETENZA DI PARTE CORRENTE	1.048.367,55	888.815,58	666.778,27	547.144,43	659.512,90
Risorse accantonate di parte corrente	0,00	0,00	0,00	0,00	0,00

Risorse vincolate di parte corrente	0,00	49.168,98	0,00	28.568,62	0,00
Variazione accantonamenti di parte corrente in sede di rendiconto	0,00	4.500,00	0,00	-201.856,07	0,00
EQUILIBRIO COMPLESSIVO DI PARTE CORRENTE	1.048.367,55	835.146,60	666.778,27	720.431,88	659.512,90

Parte capitale	2019	2020	2021	2022	2023
Utilizzo avanzo per spese di investimento	680.497,49	641.164,90	959.707,14	1.150.597,30	1.126.824,23
FPV per spese in conto capitale iscritto in entrata	2.521.726,74	1.364.282,34	1.200.449,01	549.936,23	1.544.203,83
Entrate in conto capitale (Tit. 4, 5, 6)	743.760,34	1.928.715,37	1.813.398,69	3.575.993,03	3.252.815,18
Contributi agli investimenti per rimborso prestiti	0,00	0,00	0,00	0,00	0,00
Entrate di parte capitale destinate a spese correnti	0,00	0,00	0,00	0,00	0,00
Entrate Tit. 5 per riscossioni di crediti a breve termine	0,00	0,00	0,00	0,00	0,00
Entrate Tit. 5 per riscossioni di crediti a medio-lungo termine	0,00	0,00	0,00	0,00	0,00
Altre entrate per riduzione attività finanziarie	0,00	0,00	0,00	0,00	0,00
Entrate di parte corrente destinate a spese di investimento	0,00	0,00	0,00	0,00	0,00
Entrate da accensione prestiti per estinzione anticipata prestiti	0,00	0,00	0,00	0,00	0,00
Spese in conto capitale (Tit.2)	2.625.355,07	3.944.987,27	3.036.608,78	3.073.533,64	5.877.506,75
FPV per spese in conto capitale (Spesa)	1.364.282,34	0,00	549.936,23	1.544.203,83	291.086,93
Acquisizione di attività finanziarie	0,00	0,00	0,00	0,00	0,00
Trasferimenti conto capitale (spese)	0,00	0,00	0,00	0,00	0,00
Altri trasferimenti conto capitale (spese)	0,00	0,00	0,00	7.821,19	0,00

RISULTATO DI COMPETENZA DI PARTE CAPITALE	-43.652,84	-10.824,66	387.009,83	666.610,28	-274.836,91
Risorse accantonate di parte capitale	0,00	0,00	0,00	0,00	0,00
Risorse vincolate di parte capitale	0,00	21.399,08	0,00	649.462,08	0,00
Variazione accantonamenti di parte capitale in sede di rendiconto	0,00	0,00	0,00	0,00	0,00
EQUILIBRIO COMPLESSIVO DI PARTE CAPITALE	-43.652,84	-32.223,74	387.009,83	17.148,20	-274.836,91

Saldo corrente ai fini della copertura degli investimenti pluriennali

	2019	2020	2021	2022	2023
Risultato di competenza di parte corrente	1.048.367,55	888.815,58	666.778,27	547.144,43	659.512,90
Utilizzo del risultato di amministrazione per finanziare spese correnti e per il rimborso prestiti, al netto del Fondo anticipazione di liquidità	68.974,37	0,00	123.100,55	136.865,84	42.626,66
Entrate non ricorrenti che non hanno dato copertura ad impegni	0,00	0,00	0,00	0,00	0,00
Risorse accantonate di parte corrente	0,00	0,00	0,00	0,00	0,00
Variazione accantonamenti di parte corrente in sede di rendiconto	0,00	4.500,00	0,00	-201.856,07	0,00
Risorse vincolate di parte corrente	0,00	49.168,98	0,00	28.568,62	0,00
Equilibrio di parte corrente a copertura di investimenti	979.393,18	835.146,60	543.677,72	583.566,04	616.886,24

Gestione di competenza - Quadro riassuntivo

Gestione di competenza	2019	2020	2021	2022	2023
Riscossioni	4.696.115,47	5.297.650,41	4.854.552,16	4.937.880,42	14.894.436,30
Residui attivi	2.478.104,58	3.027.117,55	3.657.323,45	5.148.597,72	1.458.488,12
FPV applicato in entrata	2.577.175,74	1.416.023,13	1.218.449,01	661.393,27	1.653.321,76
Avanzo applicato alla gestione	749.471,86	641.164,90	1.082.807,69	1.287.463,14	1.169.450,89
TOTALE ENTRATE	10.500.867,65	10.381.955,99	10.813.132,31	12.035.334,55	19.175.697,07
Pagamenti	5.720.561,39	6.261.527,34	6.528.632,20	5.938.946,63	15.232.317,31
Residui passivi	2.359.568,42	2.023.988,72	2.569.318,74	3.229.311,45	3.237.530,37
FPV per spese correnti	51.740,79	18.000,00	111.457,04	109.117,93	0,00
FPV per spese conto capitale	1.364.282,34	1.200.449,01	549.936,23	1.544.203,83	291.086,93
Disavanzo applicato alla gestione	0,00	3.520,86	0,00	0,00	0,00
Fondo anticipazione liquidità	0,00	0,00	0,00	0,00	0,00
TOTALE SPESE	9.496.152,94	9.507.485,93	9.759.344,21	10.821.579,84	18.760.934,61
Avanzo (+) o disavanzo (-) di competenza	1.004.714,71	874.470,06	1.053.788,10	1.213.754,71	414.762,46

Risultati della gestione: fondo cassa e risultato di amministrazione

Fondo cassa e risultato d'amm.ne	2019	2020	2021	2022	2023
Fondo cassa al 31.12	944.905,23	1.923.703,25	583.868,06	466.895,74	1.115.757,31
Totale residui attivi finali	5.846.069,37	5.029.331,46	6.030.622,73	7.928.069,59	5.670.823,92
Totale residui passivi finali	3.744.230,52	3.487.080,65	3.446.906,09	4.626.186,20	5.267.807,33
Fondo Pluriennale Vincolato Spese Correnti	51.740,79	18.000,00	111.457,04	109.117,93	0,00
Fondo Pluriennale Vincolato Spese in Conto Capitale	1.364.282,34	1.200.449,01	549.936,23	1.544.203,83	291.086,93
Risultato di amministrazione	1.630.720,95	2.247.505,05	2.506.191,43	2.115.457,37	1.227.686,97
- parte accantonata	560.934,59	839.846,20	605.732,99	378.949,40	0,00
- parte vincolata	250.172,28	290.066,77	551.586,52	1.050.401,56	0,00
- parte destinata a I	340.905,48	642.412,11	295.057,78	122.100,59	0,00
- parte disponibile	478.708,60	475.179,97	1.053.814,14	564.005,82	1.227.686,97

Gestione residui

Residui attivi Primo anno del mandato	Iniziali	Riscossi	Maggiori	Minori	Riaccertati	Residui di competenza	Totale residui di fine gestione
Tit 1 Tributi	1.475.702,32	875.218,02	0,00	77.648,37	522.835,93	590.663,71	1.113.499,64
Tit 2 Trasferimenti correnti	26.854,28	0,00	0,00	9.921,71	16.932,57	6.780,73	23.713,30
Tit 3 Extratributarie	1.420.439,95	1.350.013,00	0,00	36.601,00	33.825,95	1.372.583,65	1.406.409,60
Tit 4 entrate in conto capitale	3.031.308,92	364.702,92	0,00	91.239,86	2.575.366,14	471.997,26	3.047.363,40
Tit 5 Riduzione attività finanziarie	0,00	0,00	0,00	0,00	0,00	0,00	0,00
Tit 6 Accensione prestiti	196.138,94	0,00	0,00	0,00	196.138,94	0,00	196.138,94
Tit7 Anticipazione tesoreria	0,00	0,00	0,00	0,00	0,00	0,00	0,00
Tit 9 Servizi c/terzi partite di giro	42.454,32	12.589,06	0,00	7.000,00	22.865,26	36.079,23	58.944,49
Totale	6.192.898,73	2.602.523,00	0,00	222.410,94	3.367.964,79	2.478.104,58	5.846.069,37

Residui attivi Ultimo anno del mandato	Iniziali	Riscossi	Maggiori	Minori	Riaccertati	Residui di competenza	Totale residui di fine gestione
Tit 1 Tributi	901.764,96	531.606,81	0,00	0,00	370.158,15	582.636,92	952.795,07
Tit 2 Trasferimenti correnti	106.504,30	0,00	0,00	0,00	106.504,30	13.774,24	120.278,54
Tit 3 Extratributarie	1.559.577,81	1.388.669,93	0,00	0,00	170.907,88	144.515,59	315.423,47
Tit 4 entrate in conto capitale	4.251.570,61	953.378,59	0,00	147.146,76	3.151.045,26	629.426,23	3.780.471,49
Tit 5 Riduzione attività finanziarie	0,00	0,00	0,00	0,00	0,00	0,00	0,00
Tit 6 Accensione prestiti	1.039.471,78	682.893,77	0,00	0,00	356.578,01	63.807,29	420.385,30
Tit7 Anticipazione tesoreria	0,00	0,00	0,00	0,00	0,00	0,00	0,00
Tit 9 Servizi c/terzi partite di giro	69.180,13	12.037,93	0,00	0,00	57.142,20	24.327,85	81.470,05
Totale	7.928.069,59	3.568.587,03	0,00	147.146,76	4.212.335,80	1.458.488,12	5.670.823,92

Residui passivi primo anno del mandato	Iniziali	Pagati	Maggiori	Minori	Riaccertati	Residui di competenza	Totale residui di fine gestione
Tit 1 Spese correnti	2.222.461,89	1.066.825,78	0,00	96.693,64	1.058.942,47	1.297.820,93	2.356.763,40
Tit 2 Spese in conto capitale	472.709,49	215.123,77	0,00	5.147,03	252.438,69	1.008.742,30	1.261.180,99
Tit 3 Incremento attività finanziarie	0,00	0,00	0,00	0,00	0,00	0,00	0,00
Tit 4 Rimborso prestiti	0,00	0,00	0,00	0,00	0,00	0,00	0,00
Tit 5 Chiusura anticipazione tesoreria	0,00	0,00	0,00	0,00	0,00	0,00	0,00
Tit 7 Servizi c/terzi partite di giro	143.738,96	63.458,02	0,00	7.000,00	73.280,94	53.005,19	126.286,13
Totale	2.838.910,34	1.345.407,57	0,00	108.840,67	1.384.662,10	2.359.568,42	3.744.230,52

Residui passivi ultimo anno del mandato	Iniziali	Pagati	Maggiori	Minori	Riaccertati	Residui di competenza	Totale residui di fine gestione
Tit 1 Spese correnti	2.141.824,30	1.229.658,97	0,00	14.061,73	898.103,60	1.580.853,49	2.478.957,09
Tit 2 Spese in conto capitale	2.320.923,01	1.269.491,47	0,00	3,06	1.051.428,48	1.610.690,29	2.662.118,77
Tit 3 Incremento attività finanziarie	0,00	0,00	0,00	0,00	0,00	0,00%	0,00%
Tit 4 Rimborso prestiti	0,00	0,00	0,00	0,00	0,00	0,00%	0,00%
Tit 5 Chiusura anticipazione tesoreria	0,00	0,00	0,00	0,00	0,00	0,00%	0,00%
Tit 7 Servizi c/terzi partite di giro	163.438,89	82.694,01	0,00	0,00	80.744,88	54.118,41	134.863,29
Totale	4.626.186,20	2.581.844,45	0,00	14.064,79	2.030.276,96	3.245.662,19	5.275.939,15

Utilizzo avanzo di amministrazione

Utilizzo avanzo di amministrazione	2019	2020	2021	2022	2023
Reinvestimento quote accantonate per ammortamento	0,00	0,00	0,00	0,00	0,00
Finanziamento debiti fuori bilancio	0,00	0,00	0,00	0,00	0,00
Salvaguardia equilibri di bilancio	0,00	0,00	0,00	0,00	0,00
Spese correnti non ripetitive	68974,37	0,00	123100,55	95846,68	72713,13
Spese correnti in sede di assestamento	0,00	0,00	0,00	0,00	0,00
Spese di investimento	680497,49	641164,90	959707,14	750067,71	1096737,76
Estinzione anticipata di prestiti	0,00	0,00	0,00	0,00	0,00
TOTALE	749.471,86	641.164,90	1.082.807,69	845.914,39	1.169.450,89

Analisi anzianità dei residui distinti per anno di provenienza

Residui attivi	2019	2020	2021	2022	2023	Variazione inizio/fine mandato
Tit 1 Tributi	1.113.499,64	1.561.122,64	1.367.602,40	901.764,96	952.795,07	-14,43%
Tit 2 Trasferimenti correnti	23.713,30	30.276,54	72.827,87	106.504,30	120.278,54	407,22%
Tit 3 Extratributarie	1.406.409,60	1.475.621,19	1.562.572,86	1.559.577,81	315.423,47	-77,57%
Tit 4 entrate in conto capitale	3.047.363,40	1.683.448,50	2.462.327,40	4.251.570,61	3.780.471,49	24,06%
Tit 5 Riduzione attività finanziarie	0,00	0,00	0,00	0,00	0,00	0,00%
Tit 6 Accensione prestiti	196.138,94	196.138,94	499.471,78	1.039.471,78	420.385,30	114,33%
Tit7 Anticipazione tesoreria	0,00	0,00	0,00	0,00	0,00	0,00%
Tit 9 Servizi c/terzi partite di giro	58.944,49	82.723,65	65.820,42	69.180,13	81.470,05	38,21%
Totale	5.846.069,37	5.029.331,46	6.030.622,73	7.928.069,59	5.670.823,92	-3,00%

Residui passivi	2019	2020	2021	2022	2023	Variazione inizio/fine mandato
Tit 1 Spese correnti	2.356.763,40	2.137.334,48	1.672.117,56	2.141.824,30	2.478.957,09	5,18%
Tit 2 Spese in conto capitale	1.261.180,99	1.200.654,17	1.607.302,95	2.320.923,01	2.662.118,77	111,08%
Tit 3 Incremento attività finanziarie	0,00	0,00	0,00	0,00	0,00	0,00%
Tit 4 Rimborso prestiti	0,00	0,00	0,00	0,00	0,00	0,00%
Tit 5 Chiusura anticipazione tesoreria	0,00	0,00	0,00	0,00	0,00	0,00%
Tit 7 Servizi c/terzi partite di giro	126.286,13	149.092,00	167.485,58	163.438,89	134.863,29	6,79%
Totale	3.744.230,52	3.487.080,65	3.446.906,09	4.626.186,20	5.275.939,15	40,91%

Rapporto tra competenza e residui

Rapporto competenza/residui	2019	2020	2021	2022	2023
% tra residui attivi Tit. 1 e 3 rispetto agli accertamenti entrate Tit 1 e 3	45,11%	60,00%	56,25%	45,77%	20,94%

Patto di stabilità interno e del pareggio di bilancio

Pareggio di bilancio	2018	2019	2020	2021	2022
Pareggio di bilancio	S	S	S	S	S

Rispetto del patto di stabilità e del pareggio di bilancio

L'Ente nel corso del mandato ha sempre rispettato le prescrizioni previste per il rispetto del patto di stabilità/pareggio di bilancio.

Sanzioni relative al mancato rispetto del patto di stabilità e del pareggio di bilancio

Nel corso del mandato, l'Ente non è stato soggetto a sanzioni a causa del mancato rispetto delle prescrizioni previste per il rispetto del patto di stabilità/pareggio di bilancio.

Indebitamento

Evoluzione indebitamento dell'ente

Il capitale preso a prestito e ancora da rimborsare al 31.12 di ciascuno degli anni del mandato è evidenziato nella seguente tabella:

Evoluzione indebitamento	2019	2020	2021	2022	2023	Variazione inizio/fine mandato
Residuo debito iniziale	2.254.490,25	2.095.478,45	1.962.199,13	2.313.125,83	2.658.029,63	17,90%
Nuovi prestiti	0,00	0,00	522.332,84	540.000,00	63.807,29	0,00%
Rimborso prestiti	159.011,80	133.279,32	171.406,14	195.096,20	214.034,76	34,60%
Estinzioni anticipate	0,00	0,00	0,00	0,00	0,00	0,00%
Altre variazioni	0,00	0,00	0,00	0,00	0,00	0,00%
TOTALE FINE ANNO	2.095.478,45	1.962.199,13	2.313.125,83	2.658.029,63	2.507.802,16	19,68%

Rispetto del limite di indebitamento

L'incidenza in percentuale dell'importo annuale degli interessi sommato a quello dei mutui contratti, a quello degli eventuali prestiti obbligazionari emessi, a quello delle eventuali aperture di credito stipulate ed a quello derivante da garanzie prestate ai sensi dell'articolo 204 Tuel 267/2000, al netto dei contributi statali e regionali in conto interessi, sulle entrate relative ai primi tre titoli di entrata risultanti dal rendiconto del penultimo anno precedente quello in cui si è realizzata l'assunzione dei mutui, è riportata nella seguente tabella:

Rispetto del limite di indebitamento	2019	2020	2021	2022	2023	Variazione inizio/fine mandato
Incidenza % degli interessi passivi su entrate correnti	2,10%	2,25%	3,20%	2,13%	2,24%	-13,59%

Utilizzo strumenti di finanza derivata

L'ente non ha in corso contratti relativi a strumenti derivati.

Rilevazione flussi

L'ente non ha in corso contratti relativi a strumenti derivati.

Conto del patrimonio in sintesi

Conto del Patrimonio primo (2019) e ultimo anno approvato (2022)

SP ATTIVO	2019	2022	Variazione inizio/fine mandato
Crediti verso PA per fondo di dotazione	0,00	0,00	0,00%
Immobilizzazioni immateriali	60.327,12	21.155,94	-64,93%
Immobilizzazioni materiali	16.485.392,23	22.613.651,77	37,17%
Immobilizzazioni finanziarie	165.906,07	1.901.215,83	1045,96%
Rimanenze	0,00	0,00	0,00%
Crediti	5.258.995,84	7.423.336,60	41,16%
Attività finanziarie non immobilizzate	0,00	0,00	0,00%
Disponibilità liquide	944.905,23	466.895,74	-50,59%
Ratei e risconti attivi	0,00	0,00	0,00%
TOTALE ATTIVO	22.915.526,49	32.426.255,88	41,50%

SP PASSIVO	2019	2022	Variazione inizio/fine mandato
Fondo di dotazione	12.014.899,26	3.190.034,73	-73,45%
Riserve	4.889.519,18	17.554.224,77	259,02%
Risultato economico d'esercizio	0,00	-5.009,47	#DIV/0!
Risultati economici esercizi precedenti	0,00	2.607.968,03	0,00%
Riserve negative per beni indisponibili	0,00	-2.468.785,09	0,00%
Patrimonio netto	16.904.418,44	20.878.432,97	23,51%
Fondi rischi ed oneri	170.000,00	101.000,00	-40,59%
TFR	1.399,08	0,00	0,00%
Debiti	5.839.708,97	7.284.215,83	24,74%
Ratei e risconti passivi	0,00	4.162.607,08	#DIV/0!
TOTALE PASSIVO	22.915.526,49	32.426.255,88	41,50%

Riconoscimento debiti fuori bilancio

Risultano riconosciuti nel periodo i seguenti debiti fuori bilancio:

DEBITI FUORI BILANCIO RICONOSCIUTI DALL'ANNO 2019 ALL'ANNO 2023			
ANNO	DELIBERA	IMPORTO	OGGETTO
2021	C.C. N. 70 DEL 06/10	11060,41	Fatture Aw. Paolo STOLZI
2021	C.C. N. 31 DEL 23/03	1429,34	Sentenza Tribunale di Siena - Sezione lavoro n. 125/2020
2021	C.C. N. 30 DEL 23/03	1046,38	Sentenza Giudice di Pace di Montepulciano n. 66/2020
2023	C.C. N. 41 DEL 06/11	90692,5	Realizzazione pista per cavalli
TOTALE =		104228,63	

Non risultano ad oggi debiti fuori bilancio riconoscibili e non riconosciuti.

Spesa per il personale

Andamento della spesa del personale durante il periodo del mandato

Andamento spesa	2019	2020	2021	2022	2023
Importo limite di spesa (art. 1, c. 557 e 562 della L. 296/2006)*	827181,05	827181,05	827181,05	827181,05	827181,05
Importo della spesa di personale calcolata ai sensi dell'art. 1, c. 557 e 562 della L. 296/2006	826309,90	812405,63	761093,01	756696,73	790352,11
Rispetto del limite	SI	SI	SI	SI	SI
Incidenza della spesa di personale sulle spese correnti	18,21	17,85	15,70	14,86	14,07

Spesa del personale pro-capite

Spesa pro capite	2019	2020	2021	2022	2023
Spesa personale / Abitanti	203,22	202,34	191,66	194,92	204,70

Note: * Spesa di personale da considerare: intervento 01 + intervento 03 + Irap

Rapporto abitanti/dipendenti

Rapporto abitanti/dipendenti	2019	2020	2021	2022	2023
Abitanti/Dipendenti	214	223,06	248,19	242,62	257,40

Rispetto dei limiti di spesa per il lavoro flessibile

Nel periodo del mandato	Stato
Per i rapporti di lavoro flessibile, instaurati dall'amministrazione nel periodo di mandato, sono stati rispettati i limiti di spesa previsti dalla vigente normativa	SI

Spesa sostenuta per il lavoro flessibile rispetto all'anno di riferimento indicato dalla legge

Tipologia contratto	2019	2020	2021	2022	2023	Limite di legge
CCNL ENTI LOCALI	18102,70	18292,77	28777,35	28843,57	31782,94	32.500,00

Rispetto dei limiti assunzionali da parte delle aziende partecipate

Nel periodo del mandato	Stato
I limiti alle assunzioni sono stati rispettati da parte delle aziende speciali e dalle istituzioni nel periodo considerato	SI

Fondo risorse decentrate

Nel periodo di mandato sono state effettuate azioni volte al contenimento della consistenza delle risorse destinate alla contrattazione decentrata, nella misura evidenziata nella seguente tabella

Fondo risorse decentrate	2019	2020	2021	2022	2023
Ammontare	98.210,52	80.678,80	100.729,20	103.966,60	135.895,41

Provvedimenti adottati per le esternalizzazioni

L'ente ha adottato i seguenti provvedimenti di esternalizzazione ai sensi dell'art. 6 bis del D.Lgs 165/2001 e dell'art. 3, comma 30 della legge 244/2007.

L'ente, nel periodo in esame, ha adottato provvedimenti:	Stato
ai sensi dell'art. 6-bis del D.Lgs 165/2001 (acquisizione all'esterno di servizi originariamente prodotti al proprio interno)	NO
ai sensi dell'art. 3, co. 30, della L. 244/2007 (trasferimento delle risorse umane, finanziarie e strumentali in misura adeguata alle funzioni esercitate mediante società, enti, consorzi o altri organismi)	NO

PARTE IV - RILIEVI DEGLI ORGANISMI ESTERNI DI CONTROLLO

Rilievi della Corte dei conti

Attività di controllo – Nel periodo in esame, l'ente è stato oggetto delle seguenti deliberazioni, pareri, relazioni, sentenze in relazione a rilievi effettuati in seguito ai controlli di cui al comma 166 dell'art. 1 L. n. 266/2005.

<i>DELIBERA</i>	<i>OGGETTO</i>	<i>MISURA CORRETTIVA</i>	<i>ESITO</i>
<i>C.d.C. sez. Controllo Toscana n. 326/2019/PRSP</i>	<i>pronuncia specifica su rendiconti anni 2015 e 2016</i>	<i>Delibera consiliare n. 74 del 20/11/2019</i>	<i>Approvata con delibera C.d.C. n. 378/2019</i>
<i>C.d.C. sez. Controllo Toscana n. 204/2022/PRSP</i>	<i>pronuncia specifica su rendiconti anni 2017, 2018 e 2019</i>	<i>Delibera consiliare n. 14 del 24/03/2023</i>	<i>Approvata con delibera C.d.C. n. 123/2023</i>

Rilievi dell'organo di revisione

Nessuno

PARTE V - AZIONI INTRAPRESE PER CONTENERE LA SPESA ED ORGANISMI CONTROLLATI

L'art. 4 del Testo Unico in materia di società a partecipazione pubblica (D. Lgs. 19 agosto 2016, n.175) come integrato dal Decreto legislativo 16 giugno 2017, n. 100, volto a definire il perimetro di operatività delle società a partecipazione pubblica, stabilisce condizioni e limiti per la relativa costituzione/acquisizione/mantenimento di singole partecipazioni da parte di amministrazioni pubbliche. Esso prevede che le amministrazioni pubbliche non possono direttamente o indirettamente costituire società aventi per oggetto attività di produzione di beni e servizi non strettamente necessarie per il perseguimento delle proprie finalità istituzionali, né acquisire o mantenere partecipazioni, anche di minoranza, in tali società.

A tal fine l'art. 24 del Testo Unico impone la revisione straordinaria delle partecipazioni in esecuzione della quale "le partecipazioni detenute, direttamente o indirettamente, dalle amministrazioni pubbliche alla data di entrata in vigore del presente decreto in società non riconducibili ad alcuna delle categorie di cui all'articolo 4, ovvero che non soddisfano i requisiti di cui all'articolo 5, commi 1 e 2, o che ricadono in una delle ipotesi di cui all'articolo 20, comma 2, sono alienate o sono oggetto delle misure di cui all'articolo 20, commi 1 e 2. A tal fine, entro il 30 settembre 2017, ciascuna amministrazione pubblica effettua con provvedimento motivato la ricognizione di tutte le partecipazioni possedute alla data di entrata in vigore del presente decreto, individuando quelle che devono essere alienate".

Organismi controllati

Elenco delle società partecipate al 31.12.2019:

Denominazione società	Anno di costituzione	% Quota di partecipazione A
Terre di Siena Lab Srl	2016	0,16%
Acquedotto del Fiora Spa	1994	0,87%
Intesa Spa	1974	0,77%
Società Siena Ambiente SpA	1988	0,40%
Società Microcredito della Solidarietà SpA	2006	0,20%
Siena Casa Spa	2004	2,00%
Patto 2000 Scarl	1998	0,068%
CO.SVI.G.	1988	0,96%
Apea Srl	2003	0,165%
Ges Spa	2006	0,8596%

Elenco delle società partecipate al 31.12.2022:

intesa S.p.A.	produzione di un servizio di interesse	0,77 %
Co.Svi.G S.p.a.	produzione di un servizio di interesse	0,96 %
TERRE DI SIENA LAB S.R.L.	Pubbliche relazioni e comunicazione	0,15 %
SIENA CASA S.P.A.	gestione alloggi e r.p.	2 %
seiToscana spa	RACCOLTA, TRATTAMENTO E SMALTIMENTO DEI RIFIUTI	0,4 %
PATTO 2000 SOCIETA' CONSORTILE A RESPONSABILITA' LIMITATA	Altre attività di consulenza imprenditoriale e altra consulenza amministrativo-gestionale e	0,068 %
MICROCREDITO DI SOLIDARIETA' S.P.A.	attività delle società bancarie di finanza	0,2 %
GEO ENERGY SERVICE SPA	realizzazione e gestione rete teleriscaldamento	0,86 %
ACQUEDOTTO DEL FIORA SOCIETA' PER AZIONI	produzione di un servizio di interesse	0,87 %

Rispetto dei vincoli di spesa da parte delle società partecipate

In riferimento al rispetto del vincolo alle spese per il personale, operante nei confronti delle aziende speciali, istituzioni e società a partecipazione totale o di controllo da parte del nostro ente si rileva che:

Nel periodo del mandato	Stato
In ottemperanza al disposto dell'art. 3, c. 5, del D.L. 90/2014, il Comune ha adottato apposito atto di indirizzo di contenimento dei costi del personale delle società partecipate	SI
In attuazione del co. 5 dell'art. 19 del D.Lgs. 175/2016 il Comune ha fissato, con propri provvedimenti, obiettivi specifici, annuali e plurienn., sul complesso delle spese di funzionamento, comprese quelle per il personale, delle società controllate	SI

Misure di contenimento delle retribuzioni per le società partecipate

In riferimento al contenimento, nell'ambito dell'esercizio del controllo analogo, delle dinamiche retributive operante per le aziende speciali, le istituzioni e le società a partecipazione totale o di controllo da parte del nostro ente, si evidenzia che:

Nel periodo del mandato	Stato
Sono previste, nell'ambito dell'esercizio del controllo analogo, misure di contenimento delle dinamiche retributive per le società di cui al punto precedente	SI

Esternalizzazioni attraverso società ed enti

L' Ente non ha provveduto ad esternalizzare alcun nuovo servizio pubblico locale ne' ha sostenuto spese a favore di organismi partecipati direttamente o indirettamente. L' Ente non ha proceduto all' ampliamento dei contratti di servizio in essere. Non sono state costituite nuove società ne' acquisito nuove partecipazioni. Nessuna società si e' trovata nelle condizioni previste dall'art. 2447 e 2482-ter cc per cui l' Ente non ha avuto necessita' di ricostituire il capitale sociale. Si rinvia alla Sez. Amministrazione Trasparente in ordine ai principali risultati di bilancio conseguiti dalle società partecipate, avendo l' Ente provveduto alla regolare pubblicazione degli stessi.

Provvedimenti adottati di cessione di società o partecipazioni non strettamente necessarie

Con delibera consiliare n. 38 del 6.11.2023 il Comune di Piancastagnaio ha deciso la dismissione delle azioni della Geo Energy Service in suo possesso. Dismissione ancora in atto.

Piancastagnaio Li, 25 marzo 2024

Il Sindaco

Dott. Luigi Vagaggini

CERTIFICAZIONE DELL'ORGANO DI REVISIONE CONTABILE

Ai sensi degli articoli 239 e 240 del Tuel, si attesta che i dati presenti nella relazione di fine mandato sono veritieri e corrispondono ai dati economico -finanziari presenti nei documenti contabili e di programmazione finanziaria dell'ente. I dati che vengono esposti secondo lo schema già previsto dalle certificazioni al rendiconto di bilancio ex articolo 161 del Tuel o dai questionari compilati ai sensi dell'articolo 1, comma 166 e seguenti della legge n. 266 del 2005 corrispondono ai dati contenuti nei citati documenti.

_____ LI _____

L'organo di revisione economico finanziario
